



DIRECTIVES CONCERNANT LES RACES

Veillez prendre connaissance des restrictions de WestJet Cargo concernant les races. Bien que la plupart des animaux de compagnie soient les bienvenus à bord, certaines races, comme les races à nez retroussé (brachycéphales), doivent faire l'objet d'une attention particulière. Notre engagement en faveur de la sécurité et du confort des animaux de compagnie guide ces restrictions, garantissant ainsi la meilleure expérience de voyage pour tous les compagnons à poils.

CHIENS DE RACES FORTES

- Les chiens de races fortes peuvent constituer un danger lors de la manipulation et sont plus susceptibles de s'échapper des cages mal construites ou mal attachées.
 - Tout chien de race forte **âgé de plus de 6 mois** doit :
 1. Être transporté dans une cage de norme CR-82;
 2. Faire l'objet d'une réservation effectuée uniquement par un agent accrédité par l'IPATA.
 - Les chiens de races fortes **âgés de moins de 6 mois** :
 1. Peuvent être transportés dans une cage ordinaire de norme CR-1;
 2. Peuvent faire l'objet d'une réservation directe auprès de WestJet Cargo sans passer par un expéditeur accrédité auprès de l'IPATA, uniquement sur présentation d'un document attestant de l'âge.
 - Les pitbulls (de toutes races) font l'objet de restrictions en Ontario.
 - Tout mélange de ces races de chiens sera considéré comme une race forte.
- Bulldog américain
 - Bully américain
 - Staffordshire-terrier américain
 - Berger d'Anatolie
 - Bandog
 - Cane Corso
 - Berger caucasien
 - Doberman
 - Dogue argentin
 - Fila Brasileiro
 - Mastiff (toutes les races)
 - Pitbull (toutes races)
 - Dogue des Canaries
 - Rottweiler
 - Bull-terrier du Staffordshire
 - Chien-loup hybride



RACES BRACHYCÉPHALES

- WestJet Cargo accepte les animaux de race brachycéphale sous réserve de contrôles de santé par un vétérinaire.
- WestJet Cargo se réserve le droit de refuser le transport de races brachycéphales pendant les périodes de températures élevées signalées, pour le bien-être de votre animal de compagnie.

RACES DE CHIENS BRACHYCÉPHALES

- Affenpinscher
- Brasileiro
- Griffon bruxellois
- Boston terrier
- Boxer
- Bulldogs (toutes races)
- Bullmastiff
- Cane Corso
- Chihuahua (tête de pomme)
- Chow-chow
- Épagneul Cavalier King Charles
- Dogue de Bordeaux
- Épagneul nain anglais
- Chin japonais
- Chin japonais
- Épagneul King Charles
- Lhasa apso
- Mâtin napolitain
- Pékinois
- Carlin
- Shar-pei
- Shih tzu
- Bull-terrier du Staffordshire
- Épagneul tibétain



RACES DE CHATS BRACHYCÉPHALES

- British shorthair
- Birman
- Exotic shorthair
- Himalayen
- Persan
- Selkirk Rex
- Scottish Fold



DIRECTIVES CONCERNANT LES RACES

Veillez prendre connaissance des restrictions de WestJet Cargo concernant les races. Bien que la plupart des animaux de compagnie soient les bienvenus à bord, certaines races, comme les races à nez retroussé (brachycéphales), doivent faire l'objet d'une attention particulière. Notre engagement en faveur de la sécurité et du confort des animaux de compagnie guide ces restrictions, garantissant ainsi la meilleure expérience de voyage pour tous les compagnons à poils.

RACES SANS POILS

- L'expédition de races de chiens et de chats sans poils fait l'objet d'un embargo annuel entre le 1^{er} novembre et le 31 mars afin d'éviter les températures trop froides.
- Cependant, WestJet Cargo permet aux expéditeurs approuvés qui ont rempli le formulaire d'exemption pour les races sans poils de transporter des races sans poils pendant l'embargo. Cette exemption n'est accessible qu'aux titulaires d'un compte WestJet Cargo; en cas d'approbation, ils seront inscrits sur la liste des expéditeurs approuvés.

RACES DE CHIENS SANS POILS

- Chien nu d'Afrique
- Terrier sans poils américain (American Hairless Terrier)
- Pila argentin
- Chinois à crête
- Khala sans poils (Hairless Khala)
- Jonangi
- Chien nu mexicain
- Chien nu du Pérou
- Xoloitzcuintle

RACES DE CHATS SANS POILS

- Bambino
- Donskoy
- Dwelf
- Elf
- Peterbald
- Sphynx
- Levkoy ukrainien

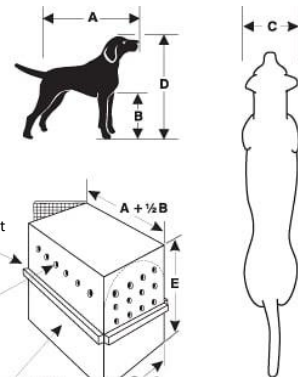


DIRECTIVES POUR LES CAGES

Une cage de transport adaptée est essentielle pour le confort et la sécurité de votre animal de compagnie pendant le voyage. Nous appliquons des règles strictes en matière de cages afin de garantir son bien-être tout au long du vol. En cas de non-respect de ces normes, il peut être nécessaire d'effectuer une nouvelle réservation sur un vol ultérieur, ce qui entraîne des frais supplémentaires.


La cage devrait permettre à l'animal ou aux animaux de se lever, de se tourner et de se coucher dans une position naturelle.

- A** = longueur de l'animal du bout du museau à la base/racine de la queue
- B** = hauteur du sol à l'articulation du coude
- C** = largeur des épaules ou point le plus large (valeur la plus élevée des deux)
- D** = hauteur de l'animal en position debout naturelle, du dessus de la tête ou de l'extrémité de l'oreille au sol (valeur la plus élevée des deux)



Dimensions internes minimales de la cage pour un seul animal :

$A + \frac{1}{2}B$ Longueur
 $C \times 2$ Largeur
 D Hauteur



Cage type conforme à la norme CR-1

1. La cage doit être propre et exempte d'odeurs nauséabondes.
2. La cage doit être sécuritaire et exempte de fissures ou de dommages qui risquent de compromettre son intégrité structurelle.
3. Si un contenant a des roulettes, celles-ci doivent être retirées par l'expéditeur.
4. Le sol de la cage doit être étanche et couvert d'une couche de matériel absorbant non consommable (p. ex., serviette).
5. Les contenants d'eau doivent être hermétiques et pouvoir être remplis de l'extérieur.
6. La ventilation doit se faire sur les quatre côtés de la surface totale.
7. Les cages dont le dessus est grillagé ne sont pas autorisées.
8. L'une des extrémités de la cage doit être munie d'une porte métallique grillagée et rien ne doit obstruer la ventilation de la porte.



Toutes les cages doivent être conformes à la réglementation de l'IATA sur les animaux vivants.

DIMENSIONS DE LA CAGE (L x l x H)

| DIMENSIONS | DIMENSIONS (PO) | DIMENSIONS (CM) |
|----------------|-----------------|-----------------|
| Mini ou petite | 21 x 15 x 15 | 53 x 38 x 38 |
| Junior | 27 x 20 x 19 | 69 x 51 x 48 |
| Moyenne | 32 x 22 x 23 | 81 x 56 x 59 |
| Grande | 36 x 24 x 24 | 91 x 61 x 61 |
| Très grande | 40 x 27 x 30 | 101 x 69 x 76 |
| Magnum | 45 x 27 x 33 | 114 x 68 x 83 |
| Géante | 48 x 32 x 35 | 122 x 81 x 89 |

* Acceptée sur tous les types d'aéronefs à l'exception des avions de ligne Boeing 737